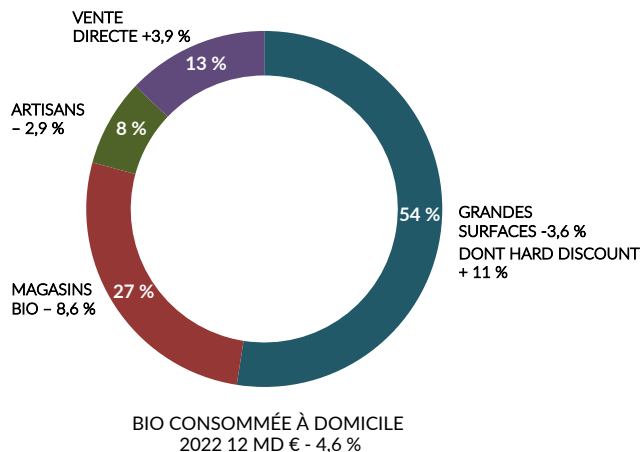


LE COMMERCE ÉQUITABLE EN RÉSEAU BIO



UNE CHUTE BRUTALE



UNE INFLATION MODULÉE



MAGASINS BIO

+ 4 % 2022 VS 2021
+ 7 % MAI 2023 VS 2022



GRANDES SURFACES

+ 16 % MAI 2023 VS 2022

UN POTENTIEL CERTAIN



RESTAURANTS 715 M € 2 %
CANTINES 445 M € 7 %



13 % PART BIO DANS ALIM.



6 % PART BIO DANS ALIM.

ET DES MENACES RÉCENTES

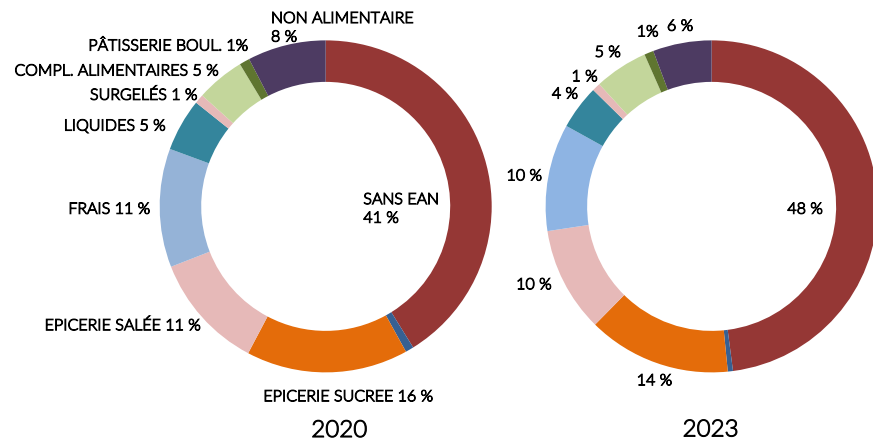
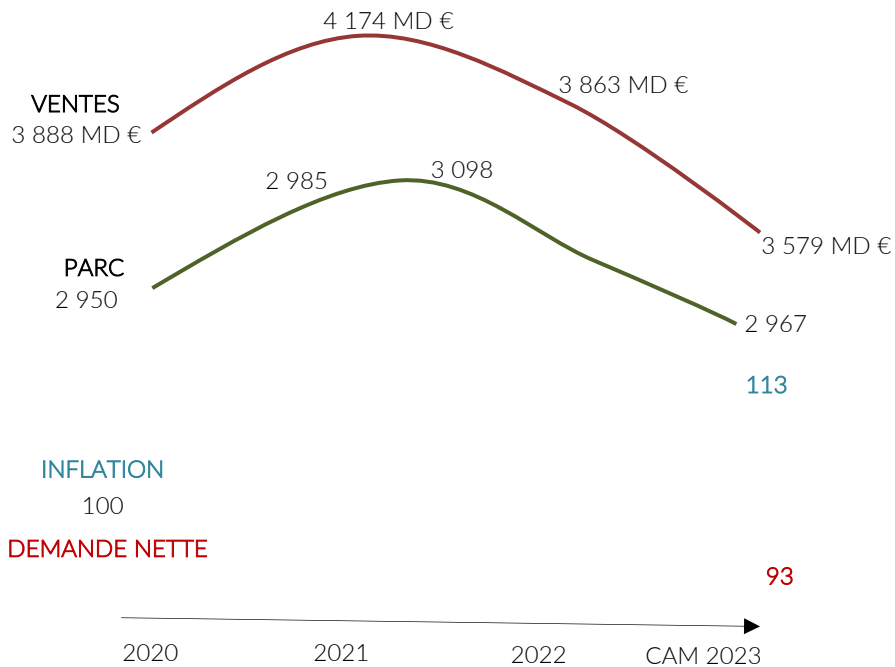


SOURCE INSEE AGENCE BIO GOOD



LE RÉSEAU BIO

UNE CRISE (IM)PRÉVISIBLE

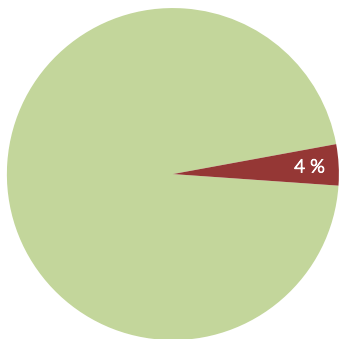


SOURCE BIOANALYTICS GOOD

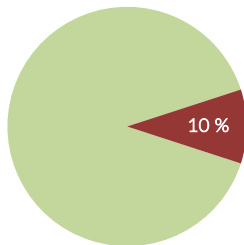


LE COMMERCE ÉQUITABLE

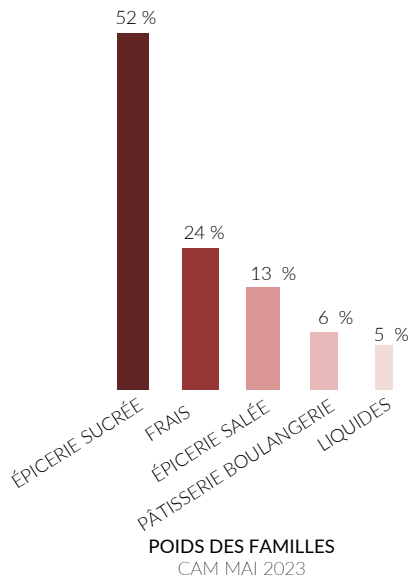
UN MARCHÉ STRATÉGIQUE ET SPÉCIALISÉ



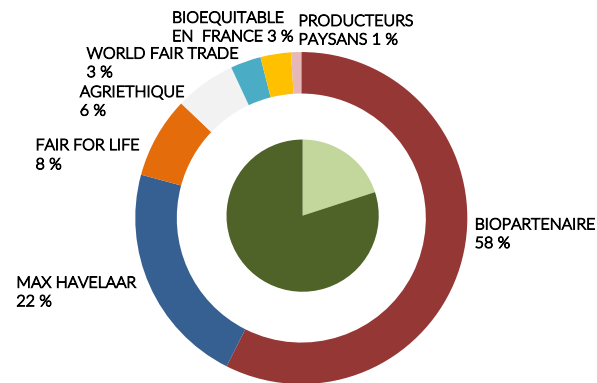
COMMERCE ÉQUITABLE
TOTAL RÉSEAU BIO
148 M € HT CAM MAI 2023
COMMERCE ÉQUITABLE -9 % vs N-1
RÉSEAU BIO - 7 % vs N-1



COMMERCE ÉQUITABLE
TOTAL ALIMENTAIRE RÉSEAU BIO
HORS SANS EAO - 10 %



POIDS DES FAMILLES
CAM MAI 2023



ACTEURS EN RÉSEAU BIO
CAM MAI 2023

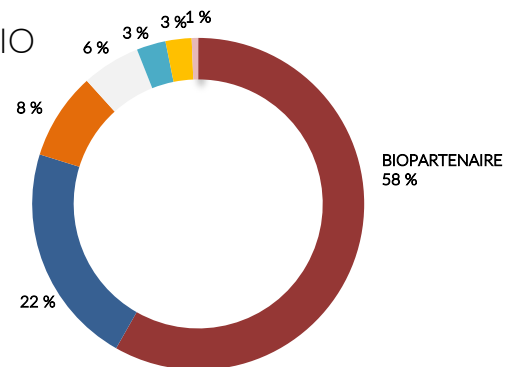


SOURCE BIOANALYTICS GOOD

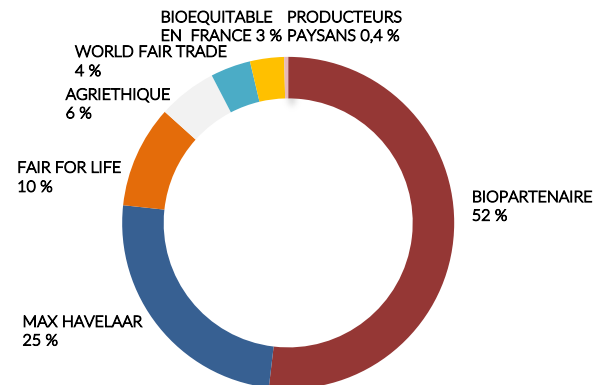
LE COMMERCE ÉQUITABLE

UNE ÉVOLUTION EN PHASE AVEC LE RÉSEAU BIO

CAM MAI 2023	CA € HT	VS 2022	VS 2020	% 100	PDM 2023	PDM 2020
ÉPICERIE SUCRÉE	76 760 159 €	-11%	-10%	52%	15,5 %	14 %
FRAIS	34 933 423 €	-9%	32%	24%	9,4 %	5,9 %
ÉPICERIE SALÉE	19 783 598 €	-7%	1%	13%	5,4 %	4,6 %
PÂTISSERIE BOULANGERIE	8 410 596 €	-5%	0%	6%	25 %	19,8 %
LIQUIDES	7 139 261 €	-11%	-18%	5%	4,6 %	4,5 %
HYGIÈNE SOINS	392 110 €	-20%	-45%	0 %	-	-
TOTAL ALIMENTAIRE	148 024 073 €	-10%	-14%	100 %	10 %	8,4 %



2023

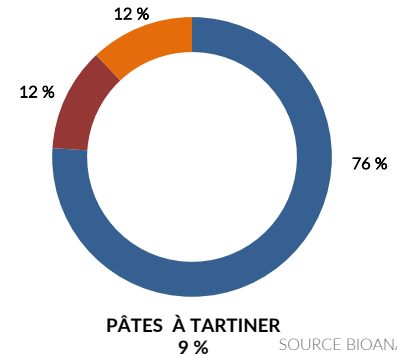
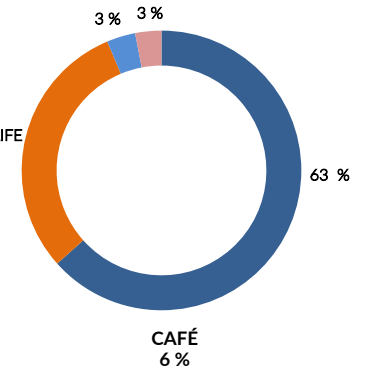
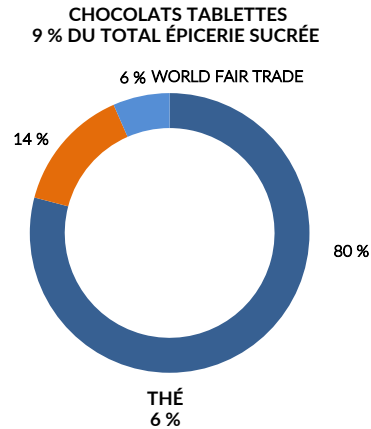
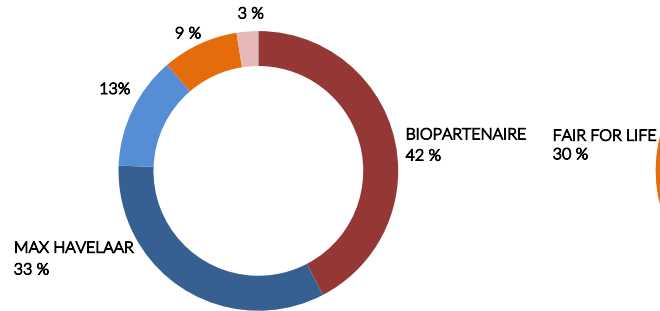
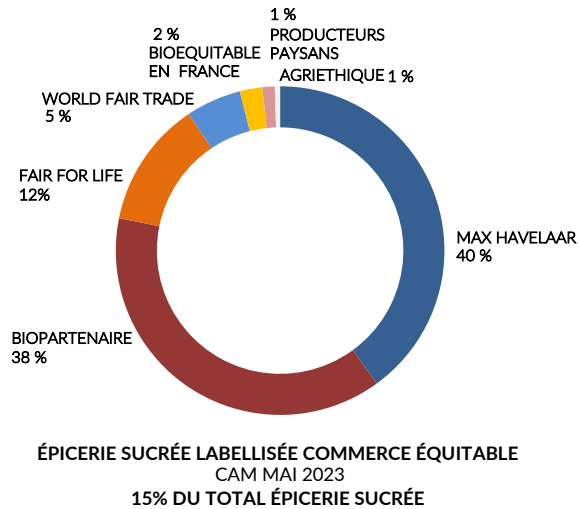


2020

SOURCE BIOANALYTICS GOOD

L'ÉPICERIE SUCRÉE

14 % DU RÉSEAU BIO

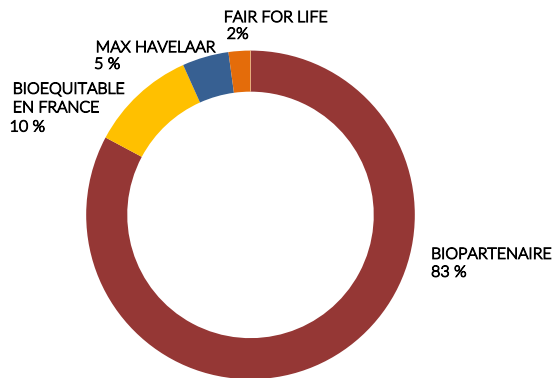


SOURCE BIOANALYTICS GOOD




L'ÉPICERIE SALÉE

10 % DU RÉSEAU BIO

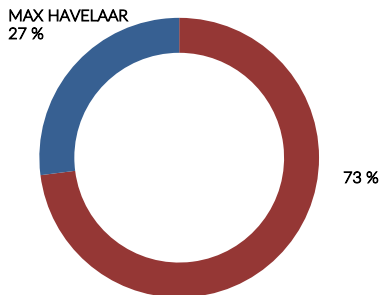


ÉPICERIE SALÉE LABELLISÉE COMMERCE ÉQUITABLE
CAM MAI 2023
5,4 % DU TOTAL ÉPICERIE SALÉE

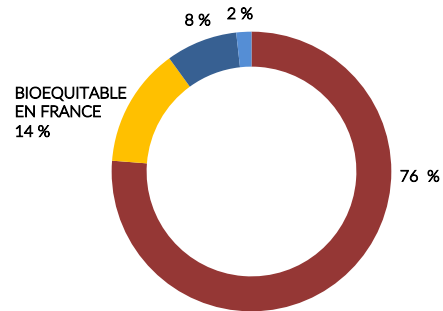


BIOPARTENAIRE
100 %

ÉPICES MARINADES
4 % DU TOTAL ÉPICERIE SUCRÉE

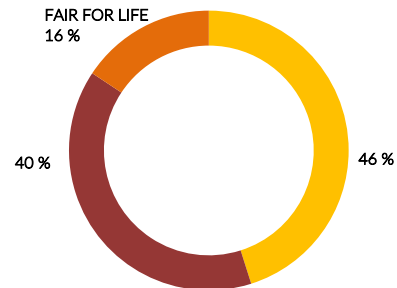


CREME VEGETALE
2 %



BIOEQUITABLE
EN FRANCE
14 %

HUILE
10 %



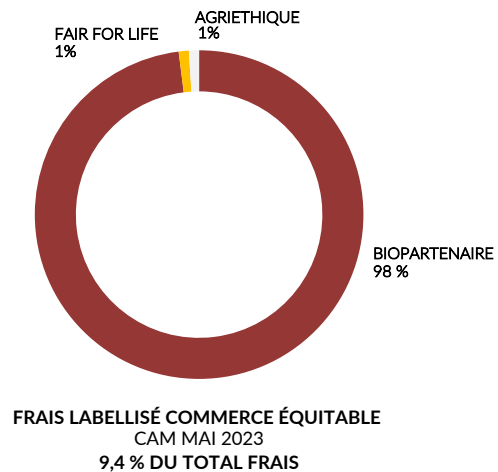
LÉGUMES CONSERVE
7 %

SOURCE BIOANALYTICS GOOD




LE FRAIS


10 % DU RÉSEAU BIO



BIOPARTENAIRE
100 %



SUBSTITUTS DE VIANDE
12 % DU TOTAL FRAIS

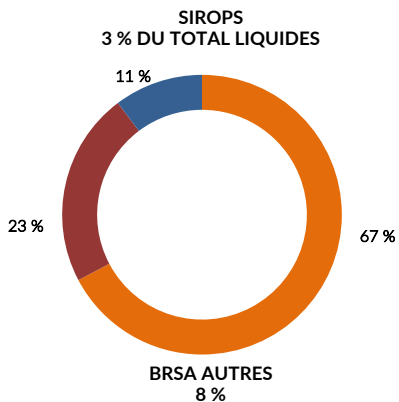
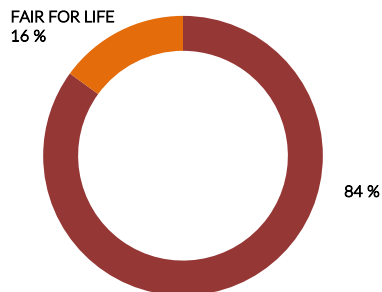
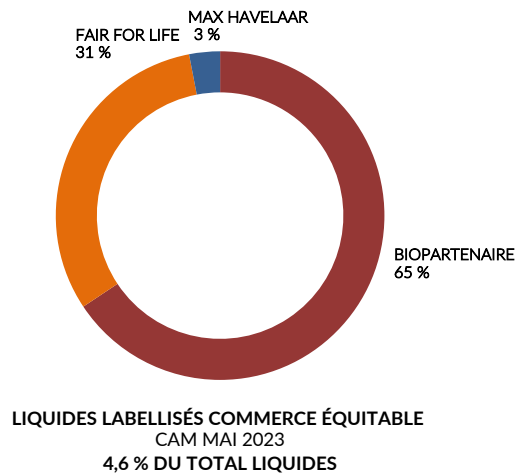


PRODUITS LAITIERS
42 %

SOURCE BIOANALYTICS GOOD

LES LIQUIDES

4 % DU RÉSEAU BIO

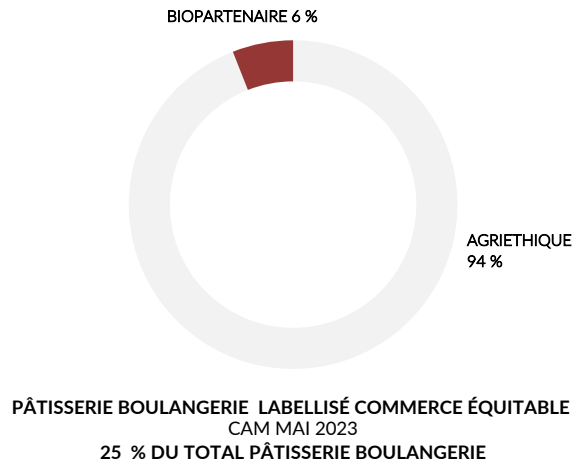


SOURCE BIOANALYTICS GOOD

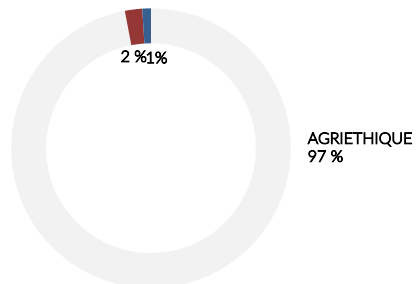


LA PÂTISSERIE BOULANGERIE

1 % DU RÉSEAU BIO



PANIFICATION DIVERS
24 % DU TOTAL PÂTISSERIE BOULANGERIE



SOURCE BIOANALYTICS GOOD

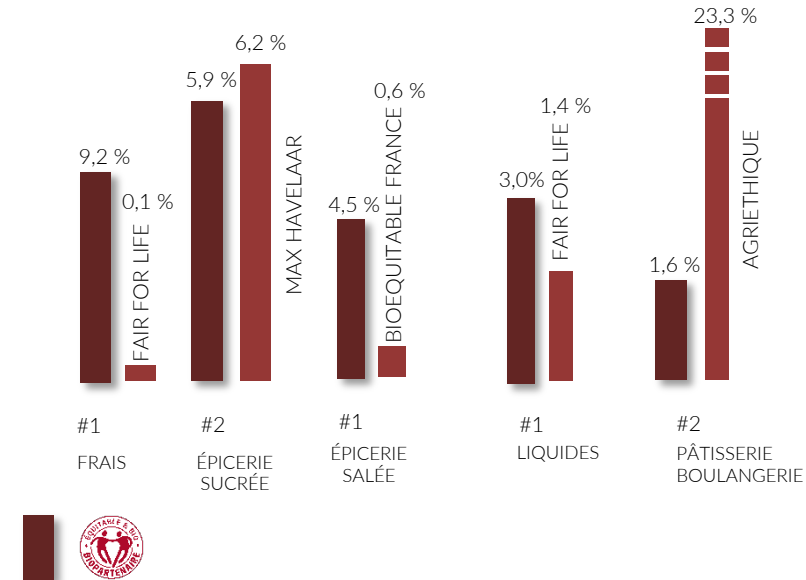




L'ACTEUR MAJEUR DU COMMERCE ÉQUITABLE EN RÉSEAU BIO

CAM MAI 2023	CA € HT	VS 2022	% 100	PDM CE	PDM
FRAIS	34 317 964 €	-8%	40%	98 %	9,2%
ÉPICERIE SUCRÉE	29 310 312 €	-12%	34%	38 %	5,9%
ÉPICERIE SALÉE	16 347 314 €	-7%	19%	83%	4,5%
LIQUIDES	4 651 211 €	-8%	5%	65 %	3,0%
PÂTISSERIE BOULANGERIE	531 512 €	-33%	1%	6 %	1,6%
HYGIÈNE SOINS	392 110 €	-20%	0%	-	-
FRUITS ET LÉGUMES EMB	11 760 €	-40%	0%	-	-
COMPLÉMENTS ALIMENTAIRES	219 535 €	10%	0%	-	-
DIVERS	252 575 €	236%	0%	-	-
TOTAL BIOPARTENAIRE	86 034 293 €	-11 %	100 %	58 %	5,8 %

EN COMPARAISON AVEC LE LABEL LE PLUS FORT



SOURCE BIOANALYTICS GOOD



LES LABELS DU COMMERCE ÉQUITABLE



